

Инструкция проверки установленных сертификатов ФСС и установки новых сертификатов ФСС



ФОНД СОЦИАЛЬНОГО СТРАХОВАНИЯ РФ
ШЛЮЗ ПРИЕМА РАСЧЕТА ФОРМА 4-ФСС С ЭЦП

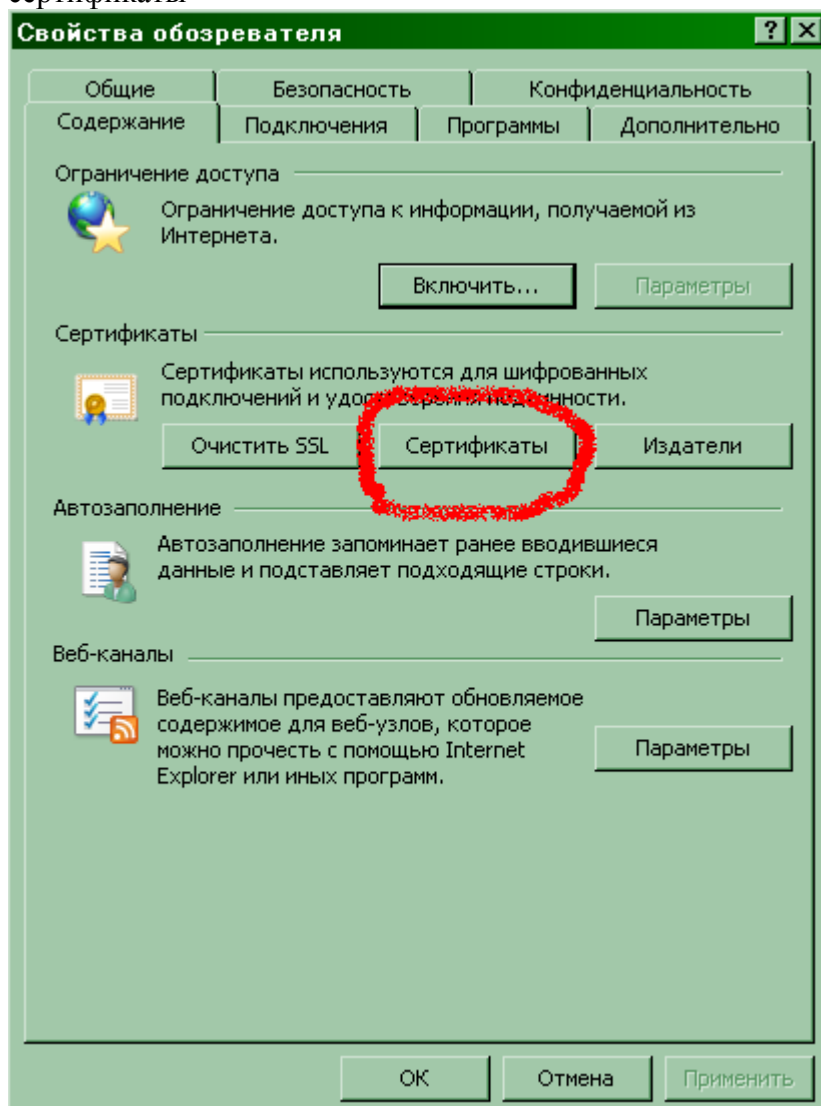
| | | | |
|------------------|--------------------|---------------------|----------------|
| ОПИСАНИЕ СЕРВИСА | ОТПРАВИТЬ ДОКУМЕНТ | ПРОВЕРКА И КОНТРОЛЬ | ЛИЧНЫЙ КАБИНЕТ |
|------------------|--------------------|---------------------|----------------|

Регистрационный номер *:

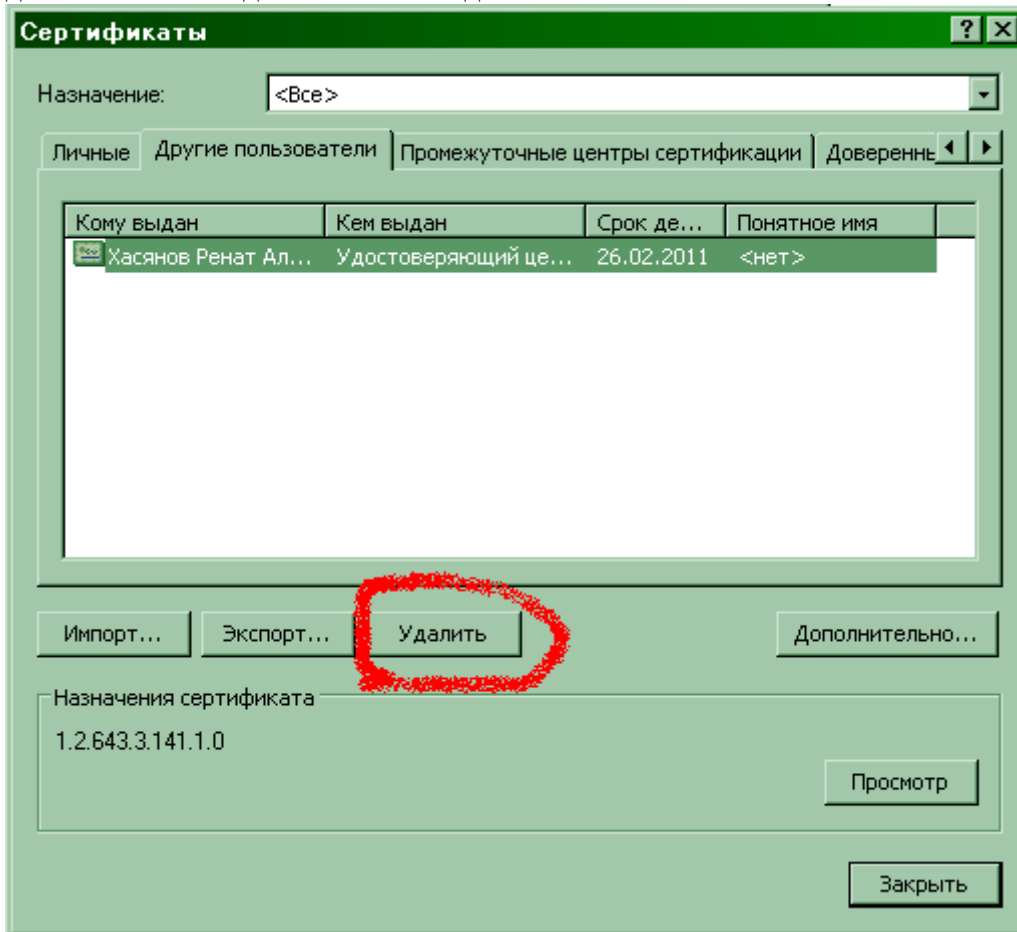
| Идентификатор файла | Год | Квартал | Статус | Код ошибки | Ошибка |
|---------------------|------|---------|--------|------------|---|
| | 2011 | 1 | Ошибка | -18 | Отчет зашифрован на ключе отличным от открытого ключа ФСС |
| | 2011 | 1 | Ошибка | -10 | Не удалось расшифровать |
| | 2011 | 1 | Ошибка | -18 | Отчет зашифрован на ключе отличным от открытого ключа ФСС |
| | 2011 | 1 | Ошибка | -10 | Не удалось расшифровать |

Это значит, что Вы не установили **новые** сертификаты ФСС, чтобы устранить эту ошибку необходимо:

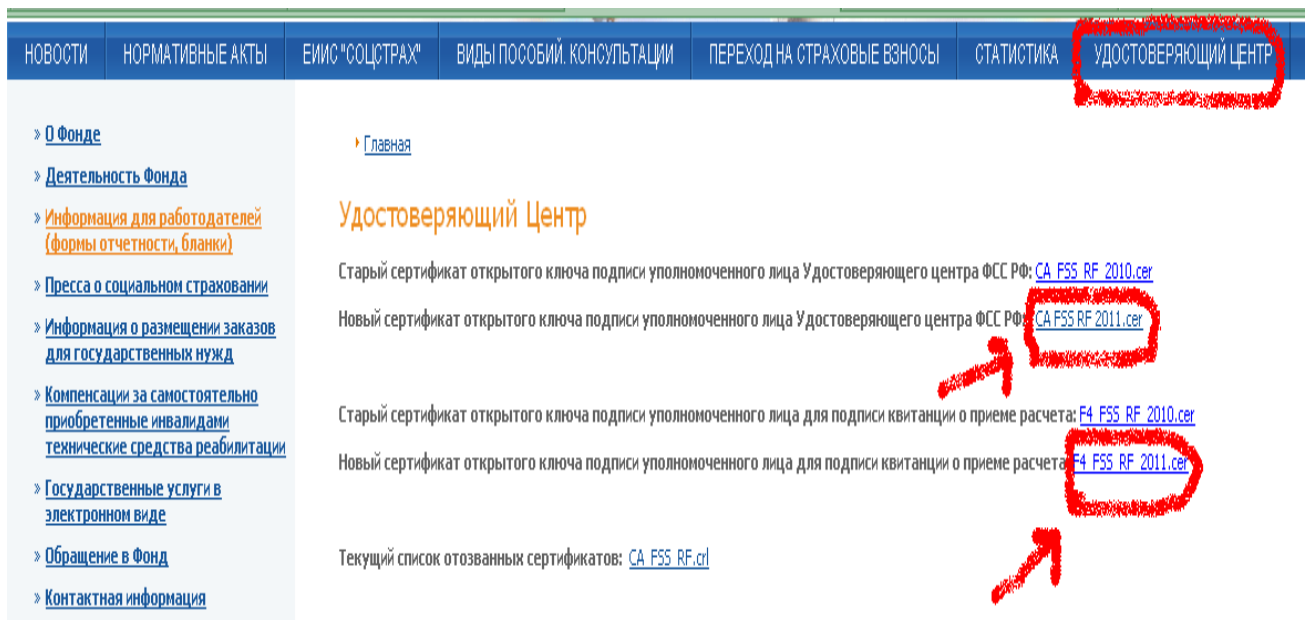
- 1) Удалить старый сертификат уполномоченного лица ФСС со своего компьютера, для этого:
 - а) Запускаем Internet Explorer \ сервис \ свойства обозревателя \ содержание \ сертификаты



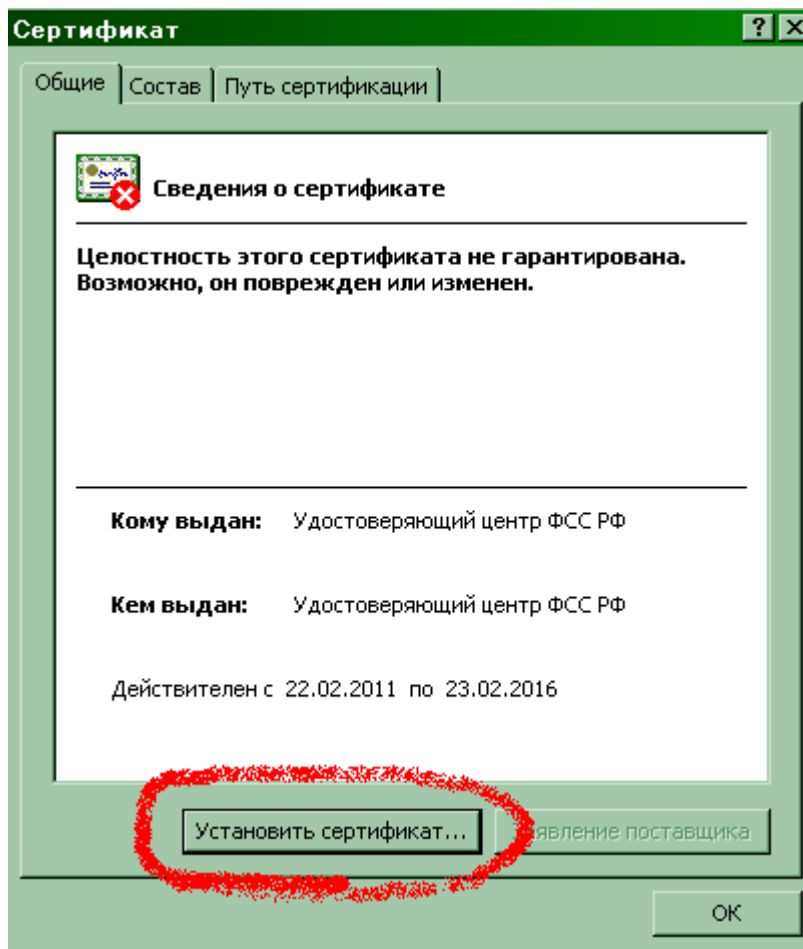
б) во вкладке **другие пользователи** удаляем сертификат Хасянова Рената Алиевича действительного до 26.02.2011 года



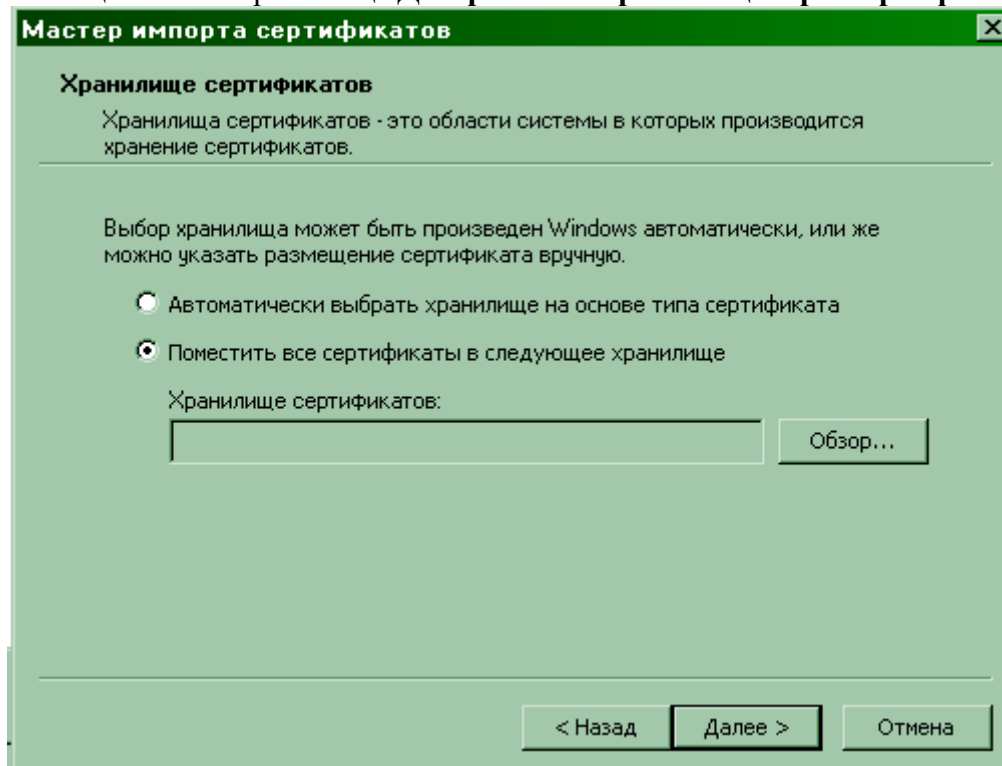
- 2) Зайти на сайт www.fss.ru
- 3) Зайти в раздел **Удостоверяющий центр**
- 4) Скачать два новых сертификата к себе на компьютер

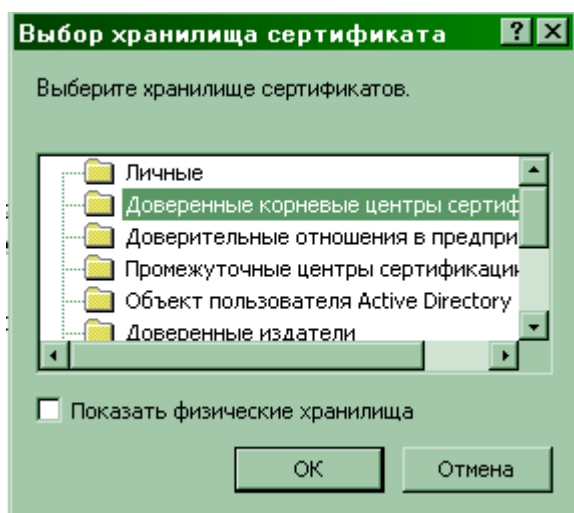


5) Устанавливаем **Новый сертификат открытого ключа подписи уполномоченного лица Удостоверяющего центра ФСС РФ: [CA FSS RF 2011.cer](#)**

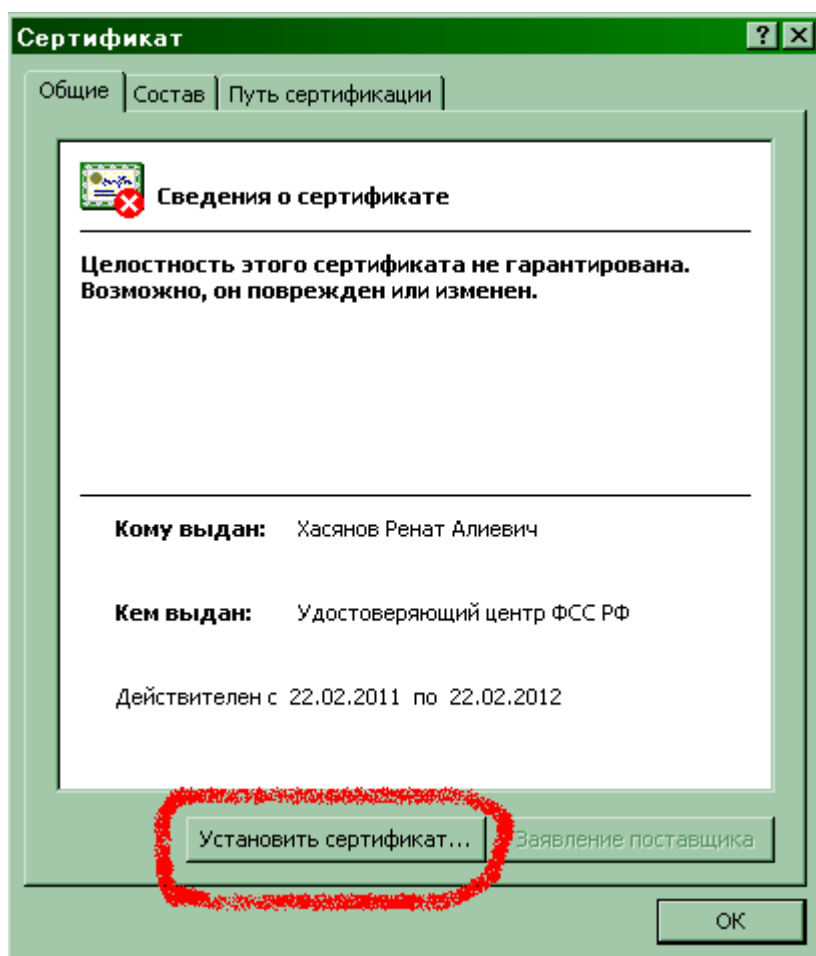


Помещаем его в хранилище **Доверенные корневые центры сертификации**

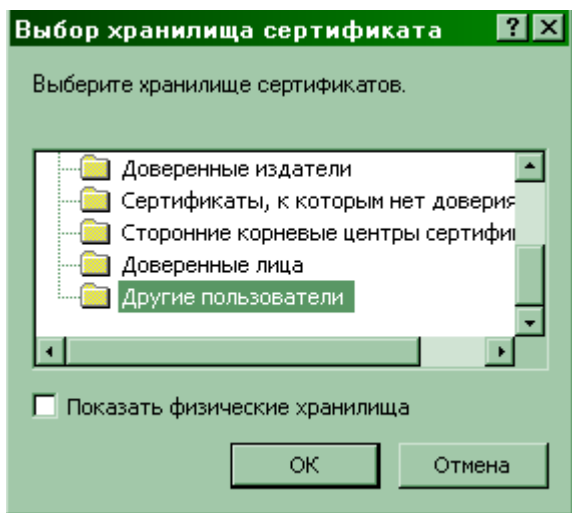




- 6) Устанавливаем **Новый сертификат открытого ключа подписи уполномоченного лица для подписи квитанции о приеме расчета:**
[F4_FSS_RF_2011.cer](#)



Делаем все те же действия, но помещаем сертификат в каталог **Другие пользователи**



7) Далее подготавливаем расчет, подписываем, зашифровываем и отправляем на шлюз приема расчетов.